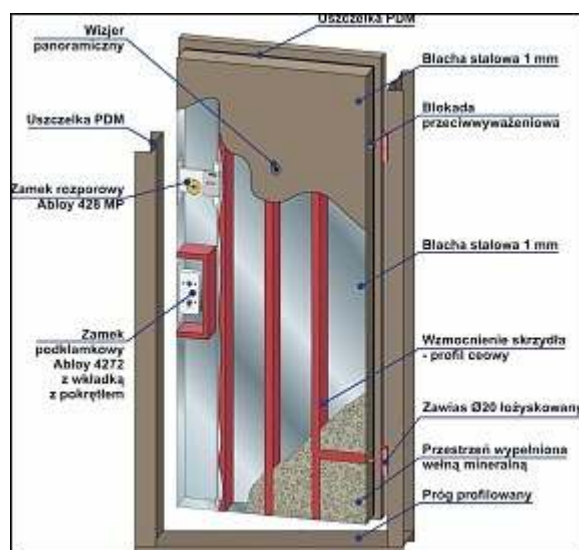


OPIS DRZWI

Drzwi DL 1.4 DRAGON posiadają Certyfikat klasy 4 i "C" jako drzwi o zwiększonej odporności na włamanie, według europejskiej normy ENV 1627



Skrzydło drzwiowe stanowią dwie blachy z profilowanymi krawędziami, sklejone w skrzydło drzwiowe. Elementami wzmacniającymi są ceowniki zimnogięte. Przestrzeń wewnątrz skrzydła wypełniona jest niepalną wełną mineralną. Skrzydło zawieszane jest na trzech stalowych zawiasach na ościeżnicy z zimnogiętego profilu stalowego o grubości ścianki 3mm. Od strony zawiasowej skrzydło jest ryglowane trzema stałymi blokadami antywyważeniowymi. Każde drzwi wyposażone są w zamek główny - górny: rozporowy ABLOY 428 MP i zamek podklamkowy ABLOY 4272 z klamką ABLOY i wkładką z pokrętkiem klasy 4 (opcjonalnie wkładka klasy 5 - ABLOY PROTEC) oraz wizjer panoramiczny. Drzwi DRAGON występują w czterech rodzajach wykończeń powierzchni: lakierowane proszkowo, oklejane okleiną drewnopodobną oraz wykończone MDF-em (6mm) i fornirem dębowym (6mm).

Drzwi DRAGON występują w trzech wymiarach: "80" - 92x207, "90" - 102x207, "100" - 112x207

(z progami o wysokości 3 cm)

FORNIR DĘBOWY

Cienka płyta sklejkowa (6mm) oklejona fornirem dębowym połączona z nowoczesnym wzornictwem, to ciekawa propozycja wykańczania drzwi DL 1.4 DRAGON, zarówno do mieszkań w budownictwie wielorodzinnym jak i domach jednorodzinnych. Zarówno płyta, jak i materiały lakiernicze użyte do wykończenia powierzchni przeznaczone są do użytku zewnętrznego i doskonale zdają egzamin w trudnych polskich warunkach klimatycznych. Wykończenie drzwi fornirem dębowym może być stosowane jako lub dwustronne.



Podstawowa kolorystyka



004 Oranż

005 Żłocięń

006 Brunat

019 Orzech
2260

022 Ciemny
brąz



018 Mahoń



017 Brąz



021 Orzech
2266



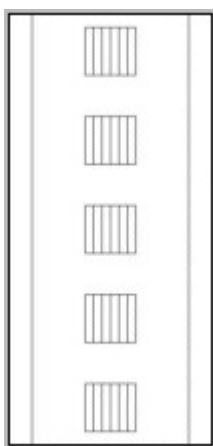
023 Zieleń




027 Czerní

Kolory rzeczywiste mogą nieznacznie różnić się od próbek na zdjęciach

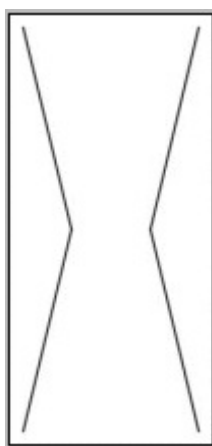
Nowoczesny design serii "NEW LINE" zapewnia oryginalny wygląd drzwi, harmonizujący z współczesnymi wzorami i kształtami w architekturze, wnętrzarstwie i meblarstwie. Seria "NEW LINE" zaprojektowana została z myślą o osobach młodych, kreatywnych i otwartych na nowatorskie rozwiązania architektoniczne.



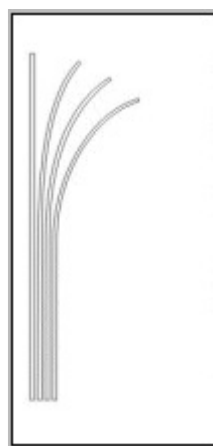
ALIENS



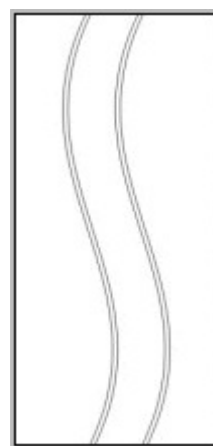
APOLLO



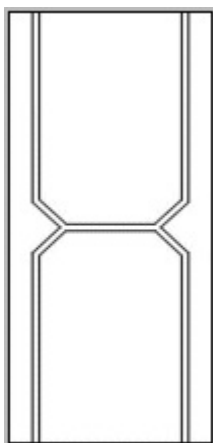
DIAMOND



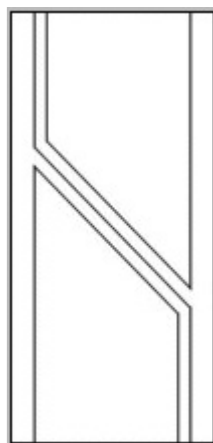
FENIX



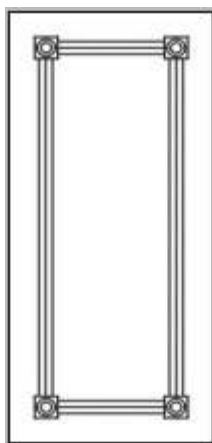
LOGAN




MASTER




MURANO




OLIMP




OTTO



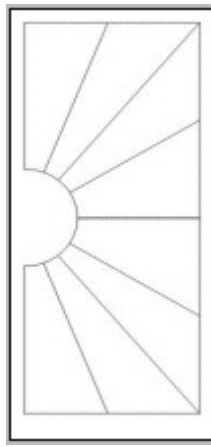
PEGASO



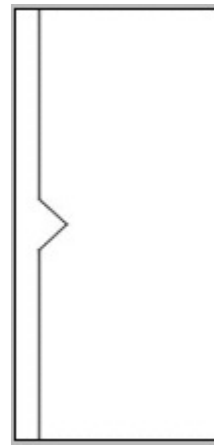
RENO



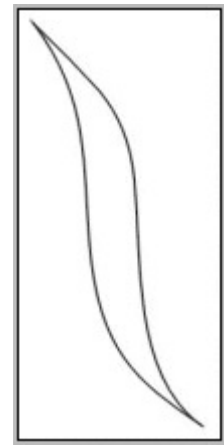
ROMERO



SAMER

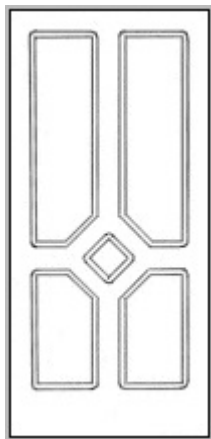


SIRIUS

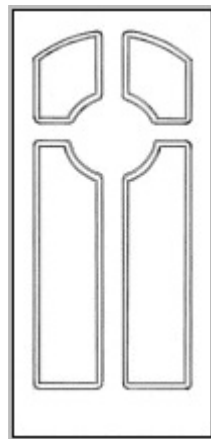


VIKI

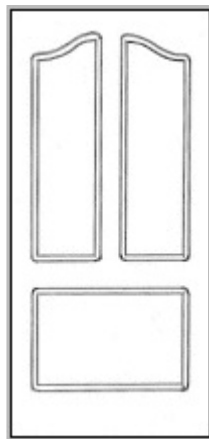
Klasyczne wzornictwo serii "CLASSIC LINE" skierowane jest do osób z ugruntowanym poglądem i gustem stylistycznym. Wzory z serii "CLASSIC LINE" mogą być stosowane zarówno do wnętrz nowych jak i starszych, bądź stylizowanych na stare.



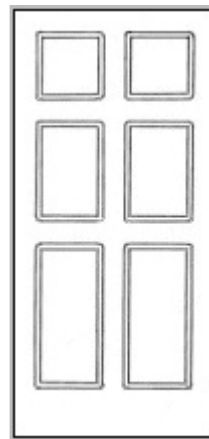
BOSTON




GDAŃSK




GENEWA



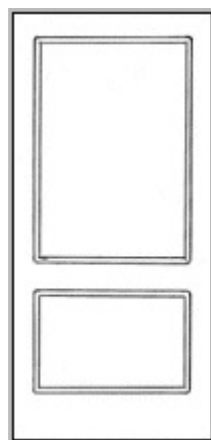
KRAKÓW




LISBONA



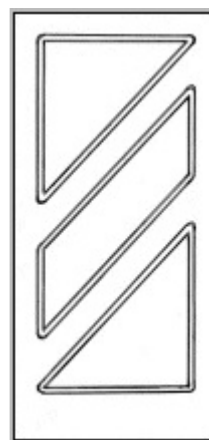
LONDYN



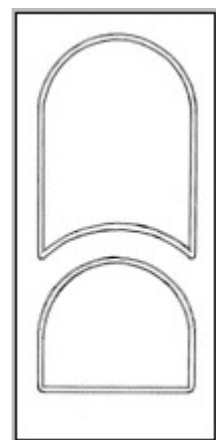
LONDYN P.



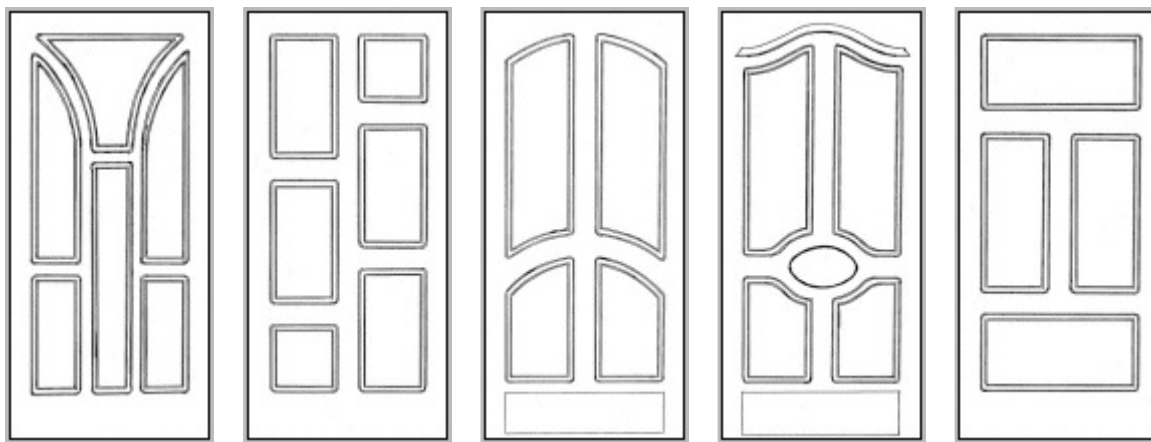
MILANO



PARIS



ROMA



SEVILLA

TOKYO

WARKA

WENECJA

YORK

Wykończenie - płyta MDF (6mm)


w połączeniu z nowoczesnym i subtelnym stylem wzornictwa, stanowi bardzo atrakcyjną ofertę wykończenia drzwi stalowych. Pełni ona zarówno funkcję dekoracyjną jak i termiczną, stanowiąc dodatkową warstwę lekkiego, termicznego materiału na powierzchni drzwi. Szeroka gama kolorów (dostępna całą paleta RL) daje nieograniczone możliwości dopasowania koloru drzwi do istniejącej kolorystyki obiektu. Powłoka lakiernicza jest całkowicie odporna na promienie UV. Wykończenie drzwi płytą MDF może być stosowane jako jednostronne, połączone z innym rodzajem wykończenia drugiej strony drzwi, lub obustronnie.



PODSTAWOWA KOLORYSTYKA




RAL 9016



RAL 1015



RAL 7000



RAL 6019



RAL 6005



RAL 3005

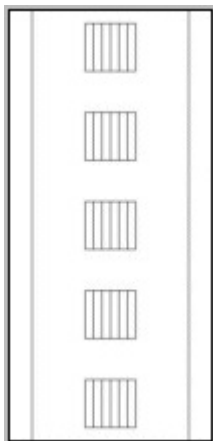


RAL 5010




RAL 8017

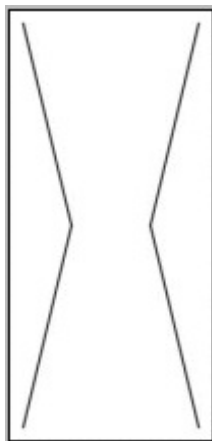
Kolory rzeczywiste mogą nieznacznie różnić się od próbek na zdjęciach



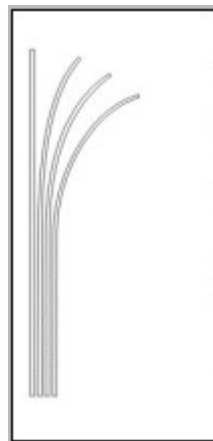
ALIENS



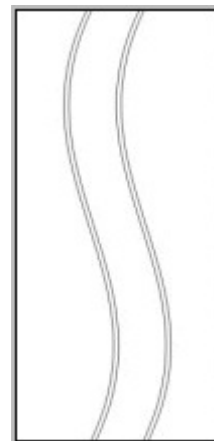
APOLLO



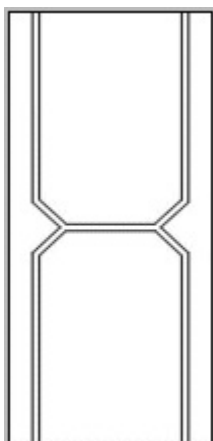
DIAMOND



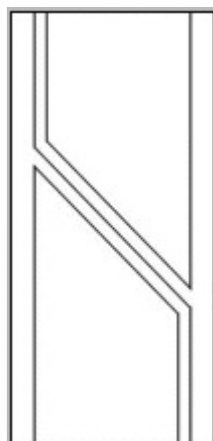
FENIX



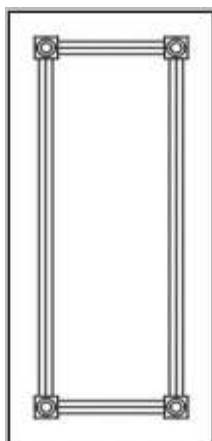
LOGAN




MASTER




MURANO




OLIMP




OTTO



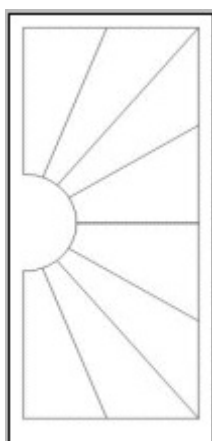
PEGASO



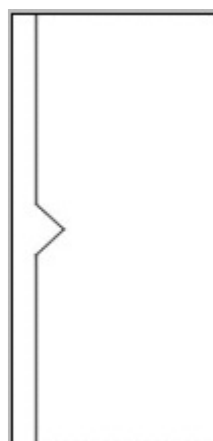
RENO




ROMERO



SAMER



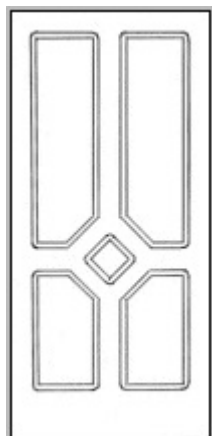
SIRIUS



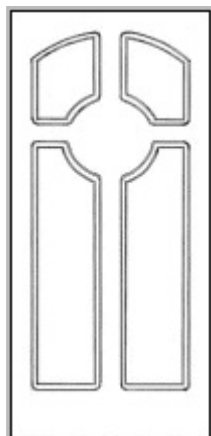
VIKI

CLASSIC LINE


Klasyczne wzornictwo serii "CLASSIC LINE" skierowane jest do osób z ugruntowanym poglądem i gustem stylistycznym. Wzory z serii "CLASSIC LINE" mogą być stosowane zarówno do wnętrz nowych jak i starszych, bądź stylizowanych na stare.



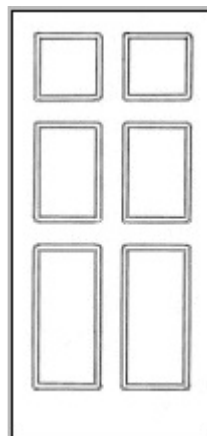
BOSTON




GDAŃSK




GENEWA




KRAKÓW




LISBONA



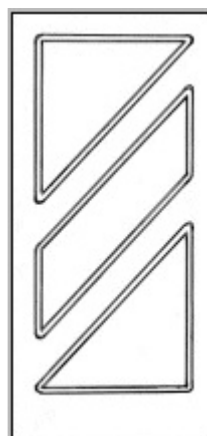
LONDYN



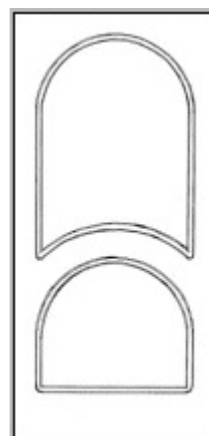
LONDYN P.



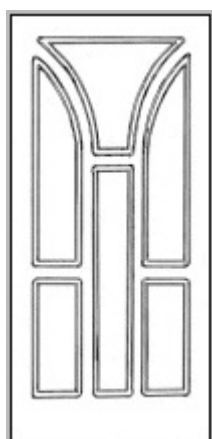
MILANO




PARIS



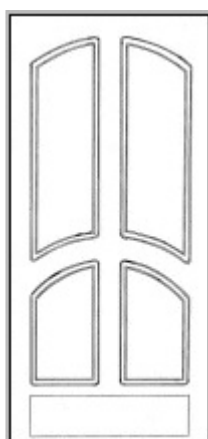
ROMA



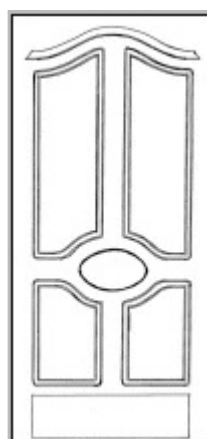
SEVILLA



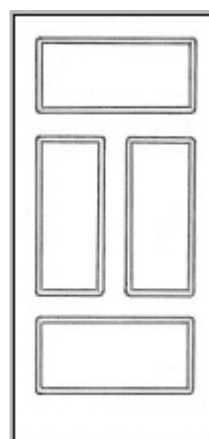
TOKYO



WARKA



WENECJA



YORK

ZAMKI I STOSOWANE AKCESORIA **STANDARDOWE**

Podklamkowy zamek ABLOY 4272 jest atestowanym (klasa C) zamkiem wpuszczanym, przeznaczonym zarówno do drzwi wewnętrznych jak i zewnętrznych. Wszystkie elementy zamka wykonane są ze stali nierdzewnej, a rygiel główny o unikatowej konstrukcji hakowej, wykonany jest z trzech warstw wysokogatunkowych stali odpornych na cięcie, ścinanie i zginanie. Zamek jest sterowany standardową wkładką z pokrętłem od wewnątrz pomieszczenia. Dostępny jest z okuciami w kolorze chrom i mosiądz.

Rozporowy zamek ABLOY 428 MP jest najnowszym produktem firmy ABLOY i pierwszym w historii firmy zamkiem rozporowym, zaprojektowanym specjalnie do drzwi DRAGON. Zamek w całości wykonany jest ze stali nierdzewnej, a rygiel główny składa się z trzech warstw stali wysokogatunkowych, odpornych na cięcie, ścinanie i zginanie. Rygle pionowe ryglujące w próg i w górną belkę ościeżnicy, wykonane są ze stali o podwyższonej jakości średnicy FI 14. Zamek posiada Certyfikat Instytutu Mechaniki Precyzyjnej klasy C. Dostępny jest w kolorze chrom i mosiądz.



ABLOY 4272



ABLOY 428 MP (ZAMEK ROZPOROWY)



**KLAMKA ABLOY -
CHROM**



**KLAMKA ABLOY -
MOSIĄDZ**



**WIZJER DO
DRZWI**



**KLAMKA + SZYLD
(CHROM)**



**KLAMKA + SZYLD
(MOSIĄDZ)**

NOWA GENERACJA CYLINDRÓW DYSKOWYCH ABLOY


Unikalny, opatentowany system dysków obrotowych zastosowany w cylindrach ABLOY PROTEC sprawia, iż praktycznie są one nie do otwarcia (bez oryginalnego klucza). Klucze i dyski współpracują według nowej zasady, gdzie nacięcia są wykonane w dwóch różnych płaszczyznach promieni. Dodatkowym zabezpieczeniem jest zwrotna blokada dysków w pozycji 90 stopni (DBS), uniemożliwiająca manipulację, jeśli nacięcia na kluczu i cylindrze nie są identyczne. Cylinder ABLOY PROTEC nie tylko spełnia, ale także przewyższa międzynarodowe wymagania w zakresie najwyższego poziomu bezpieczeństwa włącznie z normą UL 437 i EN 1303. Prawie dwa miliardy różnych kombinacji klucza umożliwia tworzenie najbardziej skomplikowanych systemów Master Key wymagających, niezwykle precyzyjnych specyfikacji.



ZESTAW ABLOY



WKŁADKA ABLOY



- Nowy, opatentowany system dysków obrotowych
- Bez sprężyn, pinów i innych zużywających się elementów
- DBS: unikalny system zwrotnej blokady dysków, powstrzymuje każdą próbę manipulowania
 - poszczególnymi dyskami cylindra poprzez zablokowanie dysków w jedną całość
- Nadzwyczajne możliwości tworzenia systemów Master Key
- Jednolite, trwałe i niezawodne działanie cylindra jest odporne na działanie szkodliwych czynników (zanieczyszczenia) i zamarznięcie